












Informatie en gebruiksaanwijzing voor de houten regenton.

-  Deze eikenhouten regenton is een recycle product.
De regenton komt uit Frankrijk en is daar gebruikt als wijnvat.
-  Het eikenhout is gereinigd en heeft daarom zijn natuurlijke uitstraling.
-  De kastanjuhouten regenton zijn nieuw en komen uit Portugal.
-  Plaats deze regenton onder de regenpijp op een harde ondergrond,
of op een onderzetter om vocht en ongedierte onder de regenton te voorkomen.
Zet de regenton nooit in het zand
-  Zorg dat er altijd water in de regenton staat om uitdroging te voorkomen.
-  Het regenwater kan gebruikt worden voor het sproeien van de tuin, begieten van
planten en bloemen maar ook voor het wassen van de auto.
-  In de winter bij vorst het water uit de regenton laten lopen
om kapotvriezen te voorkomen.
-  Een maal per jaar de regenton reinigen met een harde borstel
om afvalresten te verwijderen.
-  Stilstaand water kan onaangenaam gaan ruiken door te weinig zuurstof
in combinatie met bacteriën. De oorzaak hiervan is niet altijd duidelijk.
Dit is niet nadelig voor de planten in uw tuin
-  De regenton kun je goed beschermen met gekookte lijnzaad olie,
een natuurlijk houtverduurzaming product.
-  Voor andere vragen kunt U altijd terecht op www.regentonnen.nl